



LED Création  
Julien Lassueur  
Ch. des Petits-Praz 6  
1524 Marnand

The background of the cover is a photograph of a modern interior space. It features a large, dark, rectangular recessed area in the ceiling and walls, illuminated by a warm, white light. The light creates a strong contrast with the dark surfaces, highlighting the architectural details. The floor is a light-colored, polished surface that reflects the light. The overall atmosphere is sophisticated and minimalist.

# Catalogue

---

## 2025

# TABLE DES MATIÈRES

**Plafonniers / appliques / bornes** ..... 2

    Plafonniers LED intérieur ..... 2

    Plafonniers LED extérieur ..... 14

    Appliques LED intérieur ..... 19

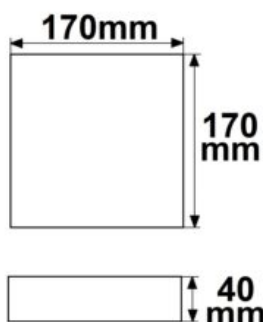

    Appliques LED extérieur ..... 25

    Armatures LED ..... 34

    Lampes extérieurse sur pied ..... 42

# PLAFONNIERS / APPLIQUES / BORNES

## PLAFONNIERS LED INTÉRIEUR



### PLAFONNIER LED PRO BLANC, 15W, CARRÉ, 170MM, COLORSWITCH 2700|3000|4000K, DIMMABLE

**SKU:** 4800

**Puissance nominale :** 15W

**Température de couleur:** 2700-4000K

**Matériau:** Aluminium

**Lumen:** 1400lm

**Classe énergétique:** E

**Durée de vie moyenne:** 57000 heures

**Classe de protection:** IP20

**Dimmable:** oui

Variable dans la plage de 20 à 100 % avec un variateur à coupure de phase ou à section de phase

**Poids:** 648 g

**Longueur:** 170mm

**Largeur:** 170mm

**Hauteur:** 40mm



**Spécificités:** Colorswitch entre le transformateur et le luminaire. Avant de modifier la température de couleur, couper l'alimentation électrique du transformateur ! Transformateur SELV de classe de protection II, protégé contre les courts-circuits et la température.

**Spécification de gradation:** Variable dans la plage de 20 à 100 % avec un variateur à coupure de phase ou à section de phase

## PLAFONNIER LED PRO NOIR, 15W, CARRÉ, 170MM, COLORSWITCH 2700|3000|4000K,DIMMABLE

SKU: 4801

**Puissance nominale :**15W

**Température de couleur:** 2700-4000K

**Matériau:** Aluminium

**Lumen:** 1400lm

**Classe énergétique:** E

**Durée de vie moyenne:** 57000 heures

**Classe de protection:** IP20

**Dimmable:** oui

Variable dans la plage de 20 à 100 % avec un variateur à coupure de phase ou à section de phase

**Poids:** 648 g

**Longueur:** 170mm

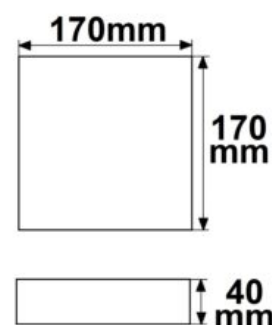
**Largeur:** 170mm

**Hauteur:** 40mm




**Spécificités:** Colorswitch entre le transformateur et le luminaire. Avant de modifier la température de couleur, couper l'alimentation électrique du transformateur ! Transformateur SELV de classe de protection II, protégé contre les courts-circuits et la température.

**Spécification de gradation:** Variable dans la plage de 20 à 100 % avec un variateur à coupure de phase ou à section de phase.







## PLAFONNIER LED PRO BLANC, 15W, ROND, 170MM, COLORSWITCH 2700|3000|4000K,DIMMABLE

**SKU:** 4802

**Puissance nominale :** 15W

**Température de couleur:** 2700-4000K

**Matériau:** Aluminium

**Lumen:** 1400lm

**Classe énergétique:** E

**Durée de vie moyenne:** 57000 heures

**Classe de protection:** IP20

**Dimmable:** oui

Variable dans la plage de 20 à 100 % avec un variateur à coupure de phase ou à section de phase

**Poids:** 588 g

**Hauteur:** 40mm



**Spécificités:** Colorswitch entre le transformateur et le luminaire. Avant de modifier la température de couleur, couper l'alimentation électrique du transformateur ! Transformateur SELV de classe de protection II, protégé contre les courts-circuits et la température.

**Spécification de gradation:** Variable dans la plage de 20 à 100 % avec un variateur à coupure de phase ou à section de phase

## PLAFONNIER LED PRO NOIR, 15W, ROND, 170MM, COLORSWITCH 2700|3000|4000K,DIMMABLE

SKU: 4803

**Puissance nominale :**15W

**Température de couleur:** 2700-4000K

**Matériau:** Aluminium

**Lumen:** 1400lm

**Classe énergétique:** E

**Durée de vie moyenne:** 57000 heures

**Classe de protection:** IP20

**Dimmable:** oui

Variable dans la plage de 20 à 100 % avec un variateur à coupure de phase ou à section de phase

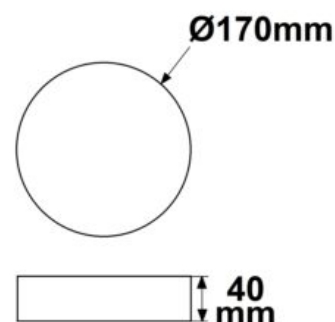
**Poids:** 588 g

**Hauteur:** 40mm



**Spécificités:** Colorswitch entre le transformateur et le luminaire. Avant de modifier la température de couleur, couper l'alimentation électrique du transformateur ! Transformateur SELV de classe de protection II, protégé contre les courts-circuits et la température.

**Spécification de gradation:** Variable dans la plage de 20 à 100 % avec un variateur à coupure de phase ou à section de phase





## PLAFONNIER LED PRO BLANC, 30W, ROND, 300MM, COLORSWITCH 2700|3000|4000K, DIMMABLE

**SKU:** 4804

**Tension nominale:** 230V AC

**Puissance nominale :** 30W

**Température de couleur:** 2700-4000K

**Matériau:** Aluminium blanc

**Angle:** 110°

**Lumen:** 3200lm

**Classe énergétique:** E

**Durée de vie moyenne:** 57000 heures

**Température ambiante:** -20° - 40°

**Classe de protection:** IP20

**Dimmable:** oui

Gradation dans la plage de 20 à 100 % avec un gradateur de phase de type leading-edge ou trailing-edge.

**Poids:** 1590 g

**Hauteur:** 42mm



**Spécificités:** Commutateur de couleur entre le transformateur et le luminaire. Avant de modifier la température de couleur, débranchez l'alimentation du transformateur ! Transformateur SELV résistant aux courts-circuits et à la température Classe de protection II 2700K : 3000lm 3000K : 3200lm 4000K : 3250lm

**Spécification de gradation:** Gradation dans la plage de 20 à 100 % avec un gradateur de phase de type leading-edge ou trailing-edge.

## PLAFONNIER LED PRO NOIR, 30W, ROND, 300MM, COLORSWITCH 2700|3000|4000K, DIMMABLE

SKU: 4805

Tension nominale: 230V AC

Puissance nominale :30W

Température de couleur: 2700-4000K

Angle: 110°

Lumen: 3200lm

Classe énergétique: E

Durée de vie moyenne: 57000 heures

Température ambiante: -20° - 40°

Classe de protection: IP20

Dimmable: oui

Gradation de 20 à 100 % avec un gradateur de bord d'attaque ou de bord de fuite.

Poids: 1590 g

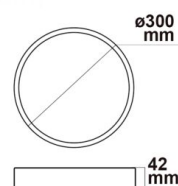
Hauteur: 42mm



**Spécificités:** Commutateur de couleur entre le transformateur et le luminaire.

Avant de modifier la température de couleur, débranchez l'alimentation du transformateur ! Transformateur SELV résistant aux courts-circuits et à la température Classe de protection II 2700K : 3000lm 3000K : 3200lm 4000K : 3250lm

**Spécification de gradation:** Gradation de 20 à 100 % avec un gradateur de bord d'attaque ou de bord de fuite.



## PLAFONNIER/APPLIQUE LED 24W, BLANC, IP54, BLANC CHAUD

SKU: 4806

Puissance nominale :25W

Température de couleur: 3000K

Matériau: Plastique

Lumen: 2100lm

Classe énergétique: E


Durée de vie moyenne: 30000 heures

Classe de protection: IP54

Dimmable: non

Poids: 686 g

Hauteur: 112mm



## PLAFONNIER/APPLIQUE LED 24W, BLANC, IP54, BLANC NEUTRE

SKU: 4807

Puissance nominale :25W

Température de couleur: 4000K

Matériau: Plastique

Lumen: 2250lm

Classe énergétique: E

Durée de vie moyenne: 30000 heures

Classe de protection: IP54

Dimmable: non

Poids: 686 g

Hauteur: 112mm





## PROJECTEUR LED SAILLIE ORIENTABLE, CORPS BLANC MAT, IP20, POUR GU10

**SKU:** 4808

**Tension nominale:** 220-240V AC

**Type de socle:** GU10

**Matériau:** aluminium/blanc

**Classe de protection:** IP20

**Poids:** 280 g

**Longueur:** 78.5mm

**Largeur:** 80mm

**Hauteur:** 103.5mm



## PROJECTEUR LED SAILLIE ORIENTABLE, CORPS NOIR MAT, IP20, POUR RECEVOIR DES SOURCES GU10

**SKU:** 4809

**Tension nominale:** 220-240V AC

**Type de socle:** GU10

**Matériau:** Aluminium

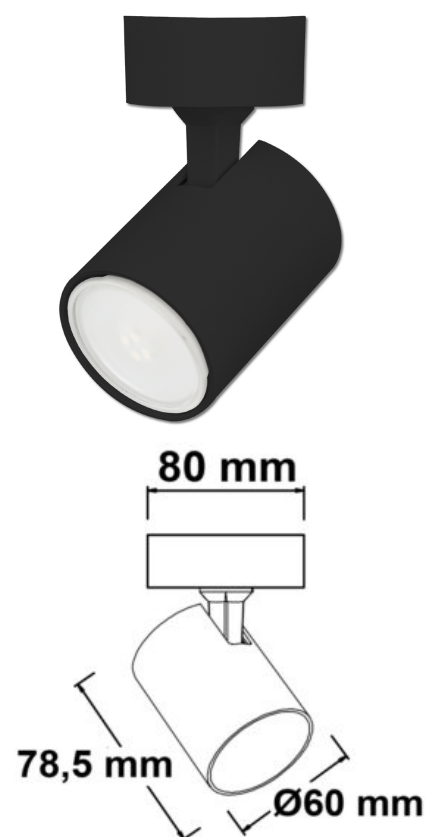
**Classe de protection:** IP20

**Poids:** 280 g

**Longueur:** 78.5mm

**Largeur:** 80mm

**Hauteur:** 103.5mm





## PLAFONNIER DE 2 PROJECTEURS LED ORIENTABLE, CORPS BLANC MAT, IP20, POUR RECEVOIR DES SOURCES GU10

SKU: 4810

Tension nominale: 220-240V AC

Type de socle: GU10

Matériau: Aluminium

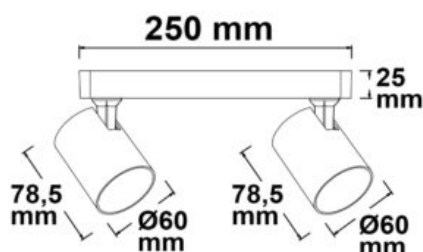
Classe de protection: IP20

Poids: 540 g

Longueur: 78.5mm

Largeur: 250mm

Hauteur: 103.5mm



## PLAFONNIER DE 2 PROJECTEURS LED ORIENTABLE, CORPS NOIR MAT, IP20, POUR RECEVOIR DES SOURCES GU10

SKU: 4811

Tension nominale: 220-240V AC

Type de socle: GU10

Matériau: Aluminium

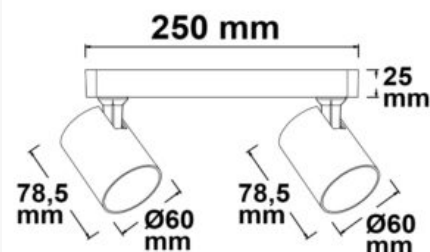

Classe de protection: IP20

Poids: 540 g

Longueur: 78.5mm

Largeur: 250mm

Hauteur: 103.5mm







## PLAFONNIER DE 3 PROJECTEURS LED ORIENTABLE, CORPS BLANC MAT, IP20, POUR RECEVOIR DES SOURCES GU10

SKU: 4812

Tension nominale: 220-240V AC

Type de socle: GU10

Matériau: Aluminium

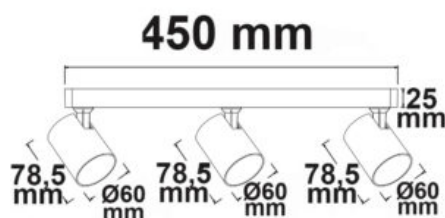
Classe de protection: IP20

Poids: 750 g

Longueur: 78.5mm

Largeur: 450mm

Hauteur: 103.5mm



## PLAFONNIER DE 3 PROJECTEURS LED ORIENTABLE, CORPS NOIR MAT, IP20, POUR RECEVOIR DES SOURCES GU10

SKU: 4813

Tension nominale: 220-240V AC

Type de socle: GU10

Matériau: Aluminium

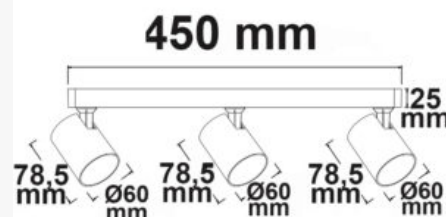
Classe de protection: IP20

Poids: 750 g

Longueur: 78.5mm

Largeur: 450mm

Hauteur: 103.5mm





## SPOT DE PLAFOND NOIR MAT, 4XGU10 SOCKET, SANS AMPOULE

**SKU:** 4814

**Tension nominale:** 110-230V AC

**Type de socle:** GU10


**Classe de protection:** IP20

**Poids:** 1260 g

**Longueur:** 600mm

**Largeur:** 90mm

**Hauteur:** 120mm



## SPOT DE PLAFOND NICKEL MAT, 4XGU10 DOUILLE, SANS ÉCLAIRAGE

**SKU:** 4815

**Tension nominale:** 110-230V AC

**Type de socle:** GU10


**Classe de protection:** IP20

**Poids:** 1162 g

**Longueur:** 600mm

**Largeur:** 90mm

**Hauteur:** 120mm



## SPOT DE PLAFOND NICKEL MAT, 6XGU10 DOUILLE, SANS ÉCLAIRAGE

SKU: 4816

Tension nominale: 110-230V AC

Type de socle: GU10

Classe de protection: IP20

Poids: 1900 g

Longueur: 1800mm

Largeur: 100mm

Hauteur: 185mm



## SPOT DE PLAFOND NOIR MAT, 6XGU10 DOUILLE, SANS AMPOULES

SKU: 4817

Tension nominale: 110-230V AC

Type de socle: GU10

Classe de protection: IP20

Poids: 1900 g

Longueur: 1800mm

Largeur: 100mm

Hauteur: 185mm



# PLAFONNIERS LED EXTÉRIEUR



## PLAFONNIER/APPLIQUE LED 18W, BLANC, IP54, COLORSWITCH 3000|4000|5000K

**SKU:** 5001

**Puissance nominale :** 18W

**Température de couleur:** 3000-5000K

**Matériau:** Plastique

**Lumen:** 2050lm

**Classe énergétique:** E

**Durée de vie moyenne:** 30000 heures

**Classe de protection:** IP54

**Dimmable:** non

**Poids:** 646 g

**Hauteur:** 70mm



**Spécificités:** ColorSwitch avec choix de couleur fixe 3000K, 4000K ou 5000K

## PLAFONNIER/APPLIQUE LED 18W, BLANC, IP54, AVEC DÉTECTEUR DE MOUVEMENT, COLORSWITCH 3000|4000|5000K

**SKU:** 5002

**Puissance nominale :** 18W

**Température de couleur:** 3000-5000K

**Matériau:** Plastique

**Lumen:** 2050lm


**Classe énergétique:** E

**Durée de vie moyenne:** 30000 heures

**Classe de protection:** IP54

**Dimmable:** non

**Poids:** 646 g



**Hauteur:** 70mm



**Spécificités:** ColorSwitch avec choix de couleur fixe 3000K, 4000K ou 5000K

## PLAFONNIER/APPLIQUE LED 18W,BLANC,IP54,AVEC DÉTECT. DE MOUV.+FONCT. ÉCLAIRAGE DE SECOURS,COLORSWITCH

**SKU:** 5003

**Puissance nominale :**18W

**Température de couleur:** 3000-5000K

**Matériau:** Plastique

**Lumen:** 2050lm

**Classe énergétique:** E

**Durée de vie moyenne:** 30000 heures

**Classe de protection:** IP54

**Dimmable:** non

**Hauteur:** 70mm



**Spécificités:** ColorSwitch avec choix de couleur fixe 3000K, 4000K ou 5000K



## SPOT PLAFONNIER APPARENT À LED IP65, BLANC, 10W, COLORSWITCH 3000|4000|5000K, À INTENSITÉ VARIABLE

SKU: 5004

Puissance nominale :10W

Température de couleur: 3000-5000K

Matériau: Aluminium

Lumen: 915lm

Classe énergétique: E

Durée de vie moyenne: 52000 heures

Classe de protection: IP65

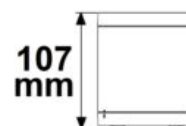
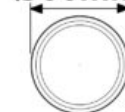
Dimmable: oui

Poids: 600 g

Hauteur: 107mm



Ø90mm



## SPOT PLAFONNIER APPARENT À LED IP65, NOIR, 10W, COLORSWITCH 3000|4000|5000K, À INTENSITÉ VARIABLE

SKU: 5005

Puissance nominale :10W

Température de couleur: 3000-5000K

Matériau: Aluminium

Lumen: 915lm

Classe énergétique: E

Durée de vie moyenne: 52000 heures

Classe de protection: IP65

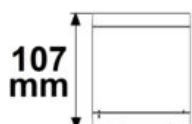
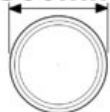
Dimmable: oui

Poids: 600 g

Hauteur: 107mm



Ø90mm





## **SPOT PLAFONNIER APPARENT À LED IP65, BLANC, 25W, COLORSWITCH 3000|4000|5000K, À INTENSITÉ VARIABLE**

**SKU:** 5006

**Puissance nominale :**25W

**Température de couleur:** 3000-5000K

**Matériau:** Aluminium

**Lumen:** 2300lm

**Classe énergétique:** E

**Durée de vie moyenne:** 52000 heures

**Classe de protection:** IP65

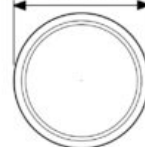
**Dimmable:** oui

**Poids:** 1070 g


**Hauteur:** 110mm



Ø160mm



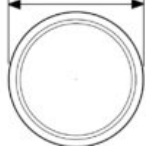
110  
mm








Ø160mm



110  
mm



## **SPOT PLAFONNIER APPARENT À LED IP65, NOIR, 25W, COLORSWITCH 3000|4000|5000K, DIMMABLE**

**SKU:** 5007

**Puissance nominale :** 25W

**Température de couleur:** 3000-5000K

**Matériau:** Aluminium

**Lumen:** 2300lm

**Classe énergétique:** E

**Durée de vie moyenne:** 52000 heures

**Classe de protection:** IP65

**Dimmable:** oui

**Poids:** 1070 g

**Hauteur:** 110mm



# APPLIQUES LED INTÉRIEUR



## HALOS MINI APPLIQUE NOIR OU BLANC, 3000|4000K

**SKU:** 4675

Applique murale LED circulaire et minimaliste à émission de lumière interne, diamètre 482mm.

**Puissance nominale:** 24W

**Température de couleur:** 3000-4000K

**Flux lumineux luminaire:** 1'435lm

**Flux lumineux source:** 3'544lm

**Durée de vie moyenne:** 50000h

**Classe de protection:** IP40

**Diamètre:** 482 mm

**Largeur:** 20 mm

**Hauteur:** 30 mm



**Spécificités:** Applique murale LED circulaire et minimaliste à émission de lumière interne, diamètre 482mm.

## APPLIQUE LED 600 MM, 25W, IP40 ÉCL DIRECT/INDIRECT, NOIR, BLANC CHAUD

SKU: 4822

Tension nominale: 100-277V AC

Puissance nominale :25W

Température de couleur: 3000K

Matériau: Aluminium

Angle: 120°+120°

Lumen: 1800lm

Classe énergétique: E

Durée de vie moyenne: 53000 heures

Température ambiante: -20° - 40°

Classe de protection: IP40


Dimmable: non

Poids: 832 g

Longueur: 610mm

Largeur: 20mm

Hauteur: 94.5mm



**Spécificités:** Flux lumineux vers le bas : 1300lm, flux lumineux vers le haut : 500lm

## APPLIQUE LED 900 MM, 30W, IP40, ÉCL DIRECT/INDIRECT, NOIR, BLANC CHAUD

SKU: 4823

Tension nominale: 100-277V AC

Puissance nominale :30W

Température de couleur: 3000K

Matériau: Aluminium

Angle: 120°+120°

Lumen: 2300lm

Classe énergétique: E

Durée de vie moyenne: 53000 heures

Température ambiante: -20° - 40°

Classe de protection: IP40


Dimmable: non

Poids: 1130 g

Longueur: 910mm

Largeur: 20mm

Hauteur: 94.5mm





**Spécificités:** Flux lumineux vers le bas : 1700lm, flux lumineux vers le haut : 600lm

## APPLIQUE LED 600 MM, 25W, IP40, ÉCL DIRECT/INDIRECT, BLANC, BLANC CHAUD

**SKU:** 4824

**Tension nominale:** 100-277V AC

**Puissance nominale :** 25W

**Température de couleur:** 3000K

**Matériau:** Aluminium

**Angle:** 120°+120°

**Lumen:** 1800lm

**Classe énergétique:** E

**Durée de vie moyenne:** 53000 heures

**Température ambiante:** -20° - 40°

**Classe de protection:** IP40

**Dimmable:** non

**Poids:** 832 g

**Longueur:** 610mm

**Largeur:** 20mm

**Hauteur:** 94.5mm



**Spécificités:** Flux lumineux vers le bas : 1300lm, flux lumineux vers le haut : 500lm



## APPLIQUE LED 900 MM, 30W, IP40, ÉCL DIRECT/INDIRECT, BLANC, BLANC CHAUD

SKU: 4825

Tension nominale: 100-277V AC

Puissance nominale :30W

Température de couleur: 3000K

Matériau: Aluminium

Angle: 120°+120°

Lumen: 2300lm

Classe énergétique: E

Durée de vie moyenne: 53000 heures

Température ambiante: -20° - 40°

Classe de protection: IP40

Dimmable: non

Poids: 1130 g

Longueur: 910mm

Largeur: 20mm

Hauteur: 94.5mm



Spécificités: Flux lumineux vers le bas : 1700lm, flux lumineux vers le haut : 600lm



## APPLIQUE MURALE LED ORIENTABLE, 20W, BLANC, COLORSWITCH 2700|3000|4000K

SKU: 4900

Puissance nominale :21.1W

Température de couleur: 2700-4000K

Matériau: Aluminium

Lumen: 1925lm

Classe énergétique: E

Durée de vie moyenne: 30000 heures

Classe de protection: IP20

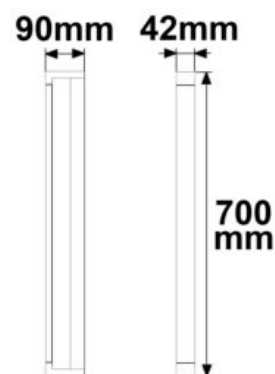
Dimmable: non

Longueur: 700mm

Largeur: 42mm

Hauteur: 90mm





## APPLIQUE MURALE LED ORIENTABLE, 20W, NOIR, COLORSWITCH 2700|3000|4000K

SKU: 4901

Puissance nominale :21.1W

Température de couleur: 2700-4000K

Matériau: Aluminium

Lumen: 1925lm

Classe énergétique: E

Durée de vie moyenne: 30000 heures

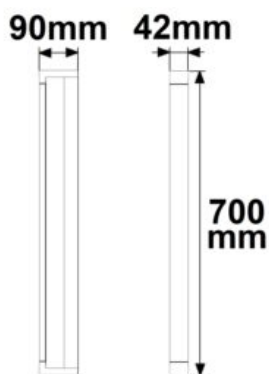
Classe de protection: IP20

Dimmable: non

Longueur: 700mm

Largeur: 42mm

Hauteur: 90mm



## APPLIQUE NICKEL MAT, AVEC INTERRUPTEUR, 1XDOUILLEGU10, SANS AMPOULES

**SKU:** 4902

**Tension nominale:** 110-230V AC


**Type de socle:** GU10

**Classe de protection:** IP20

**Poids:** 366 g

**Longueur:** 140mm

**Largeur:** 130mm



## APPLIQUE NOIRE, AVEC INTERRUPTEUR, 1XDOUILLEGU10, SANS AMPOULE

**SKU:** 4903

**Tension nominale:** 110-230V AC


**Type de socle:** GU10

**Classe de protection:** IP20

**Poids:** 374 g

**Longueur:** 140mm

**Largeur:** 130mm





# APPLIQUES LED EXTÉRIEUR



## APPLIQUE LED DIRECT/INDIRECT 2\*2W CREE, IP54, BLANC SABLE, BLANC CHAUD

SKU: 5100

Tension nominale: 85-265V AC

Puissance nominale :4.4W

Température de couleur: 3200K

Type de LED: 2xCREE

Matériau: Aluminium

Lumen: 280lm

Classe énergétique: E

Durée de vie moyenne: 30000 heures

Température ambiante: -15° -50°


Classe de protection: IP54

Poids: 233 g

Longueur: 92mm

Largeur: 40mm

Hauteur: 80mm



## APPLIQUE LED DIRECT/INDIRECT 2\*2W CREE, IP54, NOIR SABLE, BLANC CHAUD

SKU: 5101

Tension nominale: 220-240V AC

Puissance nominale :4.4W

Température de couleur: 3200K

Type de LED: 2xCREE

Matériau: Aluminium

Lumen: 280lm

Classe énergétique: E

Durée de vie moyenne: 30000 heures

Température ambiante: -15° -50°

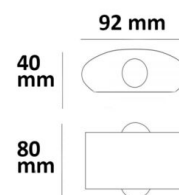

Classe de protection: IP54

Poids: 233 g

Longueur: 92mm

Largeur: 40mm

Hauteur: 80mm



## APPLIQUE LED DIRECT/INDIRECT 6\*1W CREE, IP54, BLANC SABLE, BLANC CHAUD

SKU: 5102

Tension nominale: 220-240V AC

Puissance nominale :6.8W

Température de couleur: 3200K

Type de LED: 6xCREE

Matériau: Aluminium

Lumen: 480lm

Classe énergétique: E

Durée de vie moyenne: 30000 heures

Température ambiante: -15° -50°

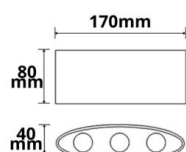

Classe de protection: IP54

Poids: 600 g

Longueur: 170mm

Largeur: 40mm

Hauteur: 80mm





## APPLIQUE LED DIRECT/INDIRECT 6\*1W CREE, IP54, NOIR SABLE, BLANC CHAUD

SKU: 5103

Tension nominale: 220-240V AC

Puissance nominale :6.8W

Température de couleur: 3200K

Type de LED: 6xCREE

Matériau: Aluminium

Lumen: 480lm

Classe énergétique: E

Durée de vie moyenne: 30000 heures

Température ambiante: -15° -50°


Classe de protection: IP54

Poids: 600 g

Longueur: 170mm

Largeur: 40mm

Hauteur: 80mm



## APPLIQUE LED DIRECT/INDIRECT 4\*1W CREE, IP54, BLANC SABLE, BLANC CHAUD

SKU: 5104

Tension nominale: 85-265V AC

Puissance nominale :4.3W

Température de couleur: 3200K

Type de LED: 4xBridgelux

Matériau: Aluminium

Lumen: 350lm

Classe énergétique: E


Durée de vie moyenne: 30000 heures

Température ambiante: -15° -50°

Classe de protection: IP54

Poids: 467 g

Hauteur: 75mm



## APPLIQUE LED DIRECT/INDIRECT 4\*1W CREE, IP54, NOIR SABLE, BLANC CHAUD

SKU: 5105

Tension nominale: 220-240V AC

Puissance nominale :4.4W

Température de couleur: 3200K

Type de LED: 4xBridgelux

Matériau: Aluminium

Lumen: 350lm

Classe énergétique: E


Durée de vie moyenne: 30000 heures

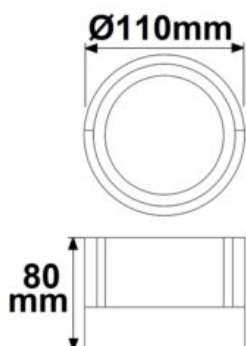
Température ambiante: -15° -50°

Classe de protection: IP54

Poids: 382 g

Hauteur: 75mm





## LUMINAIRE MURAL LED ROND, IP54, 6 W, NOIR SABLE, BLANC CHAUD

**SKU:** 5106

**Tension nominale:** 220-240V AC

**Puissance nominale :** 6.4W

**Température de couleur:** 3000K

**Matériau:** Aluminium

**Lumen:** 430lm

**Classe énergétique:** E

**Durée de vie moyenne:** 30000 heures

**Température ambiante:** -15° -50°

**Classe de protection:** IP54

**Poids:** 338 g

**Hauteur:** 80mm



## LUMINAIRE MURAL LED RECTANGULAIRE, IP54, 6 W, NOIR SABLE, BLANC CHAUD

**SKU:** 5107

**Tension nominale:** 220-240V AC

**Puissance nominale :** 6.4W

**Température de couleur:** 3000K

**Matériau:** Aluminium

**Lumen:** 380lm

**Classe énergétique:** E


**Durée de vie moyenne:** 30000 heures

**Température ambiante:** -15° -50°

**Classe de protection:** IP54

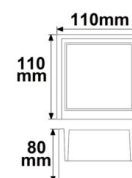

**Poids:** 416 g

**Longueur:** 110mm



LED CREATION

**Largeur:** 110mm  
**Hauteur:** 80mm



## LUMINAIRE MURAL LED ROND, IP54, 12 W, NOIR SABLE, BLANC CHAUD

**SKU:** 5108

**Tension nominale:** 220-240V AC

**Puissance nominale :** 12W

**Température de couleur:** 3000K

**Matériau:** Aluminium

**Lumen:** 660lm

**Classe énergétique:** E

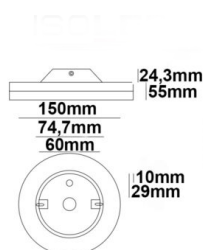

**Durée de vie moyenne:** 30000 heures

**Température ambiante:** -15° -50°

**Classe de protection:** IP54

**Poids:** 462 g

**Hauteur:** 50mm



## APPLIQUE LED DIRECT/INDIRECT 4X3W CREE, IP54, ANTHRACITE, BLANC CHAUD

SKU: 5109

Tension nominale: 230V AC

Puissance nominale :12W

Température de couleur: 3000K

Type de LED: 4xCREEHighPower

Matériau: aluminium/anthracite

Angle: 120°

Lumen: 490lm

Classe énergétique: E

Durée de vie moyenne: 30000 heures

Température ambiante: -20° - 65°

Classe de protection: IP54

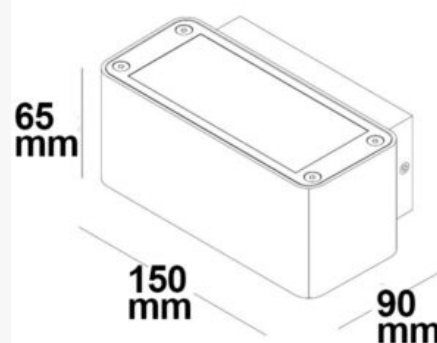
Dimmable: non

Poids: 870 g

Longueur: 150mm

Largeur: 90mm

Hauteur: 65mm



## LUMINAIRE MURAL 2XE27, IP54, ANTHRACITE, SANS AMPOULE

SKU: 5110

Tension nominale: 220-240V AC

Type de socle: E27

Matériau: Aluminium

Température ambiante: -20° - 50°

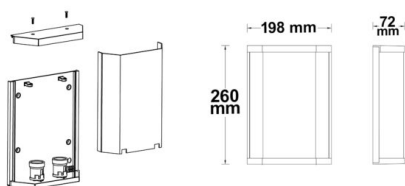
Classe de protection: IP54

Poids: 930 g

Longueur: 72mm

Largeur: 198mm

Hauteur: 260mm





**Spécificités:** Convient uniquement aux ampoules LED E27 de type T45 ou de diamètre 45mm qui sont dans notre gamme.

## APPLIQUE LED SOLAR AVEC DÉTECTEUR DE MOUVEMENT HF, 2W, IP54, BLANC CHAUD, AVEC BATTERIE

SKU: 5120

**Tension nominale:** 3,7V DC

**Puissance nominale :**2W

**Température de couleur:** 3000K

**Type de LED:** SMD3014 Philips

**Matériau:** Aluminium

**Angle:** 100°

**Lumen:** 230lm

**Classe énergétique:** E

**Durée de vie moyenne:** 30000 heures

**Température ambiante:** -20° - 60°

**Classe de protection:** IP54

**Dimmable:** non

À partir d'une luminosité ambiante de <20 lux, l'applique murale brille en mode veille à un niveau de luminosité de 15% de la puissance lumineuse maximale pendant une période allant jusqu'à 25 heures. En cas de mouvement, le luminaire passe à 100 % de la puissance lumineuse et repasse en mode veille après 30 secondes si aucun autre mouvement n'est détecté. **Poids:** 782 g

**Longueur:** 190mm


**Largeur:** 140mm

**Hauteur:** 46mm



**Spécificités:** Panneau solaire polyIRCstallin de 2,2 W, capacité de la batterie de 2200 mAh entièrement chargée après une décharge de la lumière du soleil pendant au moins 6 à 8 heures, rendement lumineux en fonctionnement à 100 % pendant environ 2,5 à 3 heures maximum, fonctionnement en veille à 15 % pendant environ 20 à 25 heures maximum.

**Spécification de gradation:** À partir d'une luminosité ambiante de <20 lux, l'applique murale brille en mode veille à un niveau de luminosité de 15% de la puissance lumineuse maximale pendant une période allant jusqu'à 25 heures. En cas de mouvement, le luminaire passe à 100 % de la puissance lumineuse et repasse en mode veille après 30 secondes si aucun autre mouvement n'est détecté.





## APPLIQUE ANTHRACITE, IP44, 1X DOUILLE E27, SANS AMPOULE

SKU: 5121

Tension nominale: 110-230V AC

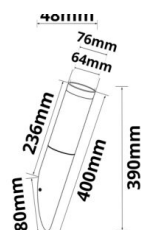

Type de socle: E27

Classe de protection: IP44

Poids: 502 g

Longueur: 400mm

Hauteur: 390mm



## APPLIQUE EN ACIER INOXYDABLE, IP44, BLANC CHAUD, INCL. AMPOULE E27 LED 9W

SKU: 5122

Tension nominale: 220-240V AC

Puissance nominale :9W

Température de couleur: 3000K

Type de socle: E27 LED incluse

Angle: 150°

Lumen: 800lm

Classe énergétique: E

Durée de vie moyenne: 25000 heures

Classe de protection: IP44

Dimmable: non

Poids: 684 g

Longueur: 400mm

Hauteur: 390mm



# ARMATURES LED

## PLATINE DE CONVERSION LED 115CM 24VDC 4000K 3200LM 19W AIMANT INCLUS

SKU: 4200

Flux lumineux: 3200 lm  
Température de couleur: 4000K

Tension d'alimentation: 24V DC  
Puissance active: 18.9W

Température ambiante: -10° - 40°  
Classe de protection: IP20  
Dimmable: oui

Poids: 104 grammes  
Longueur: 1150 mm  
Largeur: 15 mm  
Hauteur: 1 mm



## PLATINE DE CONVERSION LED 145CM 24VDC 4000K 4050LM 24W AIMANT INCLUS

SKU: 4202

Flux lumineux: 4050 lm  
Température de couleur: 4000K

Tension d'alimentation: 24V DC  
Puissance active: 23.8W

Température ambiante: -10° - 40°  
Classe de protection: IP20  
Dimmable: oui

Poids: 124 grammes  
Longueur: 1450 mm  
Largeur: 15 mm  
Hauteur: 1 mm





## LUMINAIRE 37W IP42 1200MM 4700LM COLORSWITCH + POWERSWITCH

**SKU:** 4205

**Tension nominale:** 220-240V AC

**Puissance active:** 37W

**Température de couleur:** 3000 | 4000 | 6000K

**Angle:** 120°

**Lumen:** 5550lm

**Classe énergétique:** C

**Durée de vie moyenne:** 57000 heures

**Température ambiante:** -20° - 45°

**Classe de protection:** IP42

**Dimmable:** non

**Poids:** 1390 g

**Longueur:** 1220mm

**Largeur:** 64mm

**Hauteur:** 62mm



## LUMINAIRE 37W IP42 1200MM 4700LM COLORSWITCH + POWERSWITCH + PIR

SKU: 4206

Tension nominale: 220-240V AC

Puissance active: 37W

Température de couleur: 3000 | 4000 | 6000K

Angle: 120°

Lumen: 5550lm

Classe énergétique: C

Durée de vie moyenne: 57000 heures

Classe de protection: IP42

Dimmable: non

Poids: 1390 g

Longueur: 1220mm

Largeur: 64mm

Hauteur: 62mm



## LUMINAIRE 37W IP42 1500MM 4700LM COLORSWITCH + POWERSWITCH

SKU: 4207

Tension nominale: 220-240V AC

Puissance active: 37W

Température de couleur: 3000 | 4000 | 6000K

Angle: 120°

Lumen: 5550lm

Classe énergétique: C

Durée de vie moyenne: 57000 heures

Classe de protection: IP42

Dimmable: non

Poids: 1410 g

Longueur: 1520mm

Largeur: 64mm

Hauteur: 62mm



## LUMINAIRE 37W IP42 1200MM 4700LM COLORSWITCH + POWERSWITCH + PIR

**SKU:** 4208

**Tension nominale:** 220-240V AC

**Puissance active:** 37W

**Température de couleur:** 3000 | 4000 | 6000K

**Angle:** 120°

**Lumen:** 5550lm

**Classe énergétique:** C

**Durée de vie moyenne:** 57000 heures

**Classe de protection:** IP42

**Dimmable:** non

**Poids:** 1410 g

**Longueur:** 1520mm

**Largeur:** 64mm

**Hauteur:** 62mm



## LUMINAIRE LED MONTÉ EN SAILLIE 20 W, IP42, COMMUTATEUR COULEUR 3'000|3'500|4'000K

**SKU:** 4217

**Tension nominale:** 230V AC

**Puissance nominale :** 20W

**Température de couleur:** 3000-4000K

**Type de LED:** 2835SMD Epistar

**Matériau:** Aluminium

**Angle:** 120°

**Lumen:** 2000lm

**Classe énergétique:** E

**Durée de vie moyenne:** 53000 heures

**Température ambiante:** -30° - 50°

**Classe de protection:** IP42

**Dimmable:** non

**Poids:** 550 g



**Longueur:** 590mm  
**Largeur:** 80mm  
**Hauteur:** 36mm



## LUMINAIRE LED MONTÉ EN SAILLIE 40 W, IP42, COMMUTATEUR COULEUR 3'000|3'500|4'000K

**SKU:** 4218

**Tension nominale:** 230V AC

**Puissance nominale :** 40W

**Température de couleur:** 3000-4000K

**Type de LED:** 2835SMD Epistar

**Matériau:** Aluminium

**Angle:** 120°

**Lumen:** 4000lm

**Classe énergétique:** E

**Durée de vie moyenne:** 53000 heures

**Température ambiante:** -30° - 50°

**Classe de protection:** IP42

**Dimmable:** non

**Poids:** 1000 g

**Longueur:** 1190mm

**Largeur:** 80mm

**Hauteur:** 36mm



## ETANCHE LED, 120 CM, IP65, POWERSWITCH 25-40 W, COLORSWITCH 3'000K|4'000K|5'000K

SKU: 4219

Tension nominale: 230V AC/DC

Puissance nominale :41W

Température de couleur: 3000-5000K

Matériau: PVC

Angle: 120°

Lumen: 5050lm

Classe énergétique: E

Durée de vie moyenne: 53000 heures

Température ambiante: -20° - 40°

Classe de protection: IP65

Dimmable: non

Poids: 1900 g

Longueur: 1190mm

Largeur: 95mm

Hauteur: 75mm



## ETANCHE LED, 150 CM, IP65, POWERSWITCH 35-60 W, COLORSWITCH 3'000K|4'000K|5'000K

SKU: 4220

Tension nominale: 230V AC/DC

Puissance nominale :60W

Température de couleur: 3000-5000K

Matériau: PVC

Angle: 120°

Lumen: 7750lm

Classe énergétique: E

Durée de vie moyenne: 53000 heures

Température ambiante: -20° - 40°

Classe de protection: IP65

Dimmable: non

Poids: 1536 g

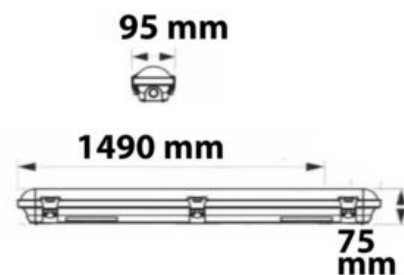
Longueur: 1490mm

Largeur: 95mm

Hauteur: 75mm







## LUMINAIRE LED À VASQUE 120CM IP65, POWERSWITCH 22W-40W, BLANC NEUTRE

**SKU:** 4223

**Puissance nominale :** 40W

**Température de couleur:** 4000K

**Type de LED:** SMD2835

**Matériau:** Plastique

**Lumen:** 4800lm

**Classe énergétique:** E

**Durée de vie moyenne:** 54000 heures

**Classe de protection:** IP65

**Dimmable:** non

**Poids:** 1710 g

**Longueur:** 1240mm

**Largeur:** 100mm

**Hauteur:** 80mm



**Spécificités:** 3 pôles câblés en continu

## LUMINAIRE LED À VASQUE 150CM IP65, POWERSWITCH 33W-60W, BLANC NEUTRE

SKU: 4224

**Puissance nominale :** 60W

**Température de couleur:** 4000K

**Type de LED:** SMD2835

**Matériau:** Plastique

**Lumen:** 7200lm

**Classe énergétique:** E

**Durée de vie moyenne:** 53000 heures

**Classe de protection:** IP65

**Dimmable:** non

**Poids:** 2120 g

**Longueur:** 1540mm

**Largeur:** 100mm

**Hauteur:** 80mm



**Spécificités:** 3 pôles câblés en continu



# LAMPES EXTÉRIEURE SUR PIED

## BORNE LUMINEUSE 1100 ANTHRACITE, IP44, 1X DOUILLE E27, SANS AMPOULE.

SKU: 5301

Tension nominale: 110-230V AC

Type de socle: E27

Classe de protection: IP44

Poids: 1230 g

Hauteur: 1100mm



## ÉCLAIRAGE D'ALLÉE LED BORNE 4, 60 CM, 9 W, NOIR SABLE, BLANC CHAUD

SKU: 5302

Tension nominale: 220-240V AC

Puissance nominale :9W

Température de couleur: 3000K

Matériau: Aluminium

Lumen: 330lm

Classe énergétique: E

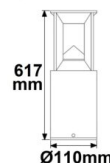

Durée de vie moyenne: 30000 heures

Température ambiante: -15° -50°

Classe de protection: IP54

Poids: 1708 g

Hauteur: 617mm





## ÉCLAIRAGE D'ALLÉE LED BORNE 4, 80 CM, 9 W, NOIR SABLE, BLANC CHAUD

**SKU:** 5303

**Tension nominale:** 220-240V AC

**Puissance nominale :** 9W

**Température de couleur:** 3000K

**Matériau:** Aluminium

**Lumen:** 330lm

**Classe énergétique:** E

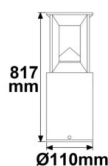

**Durée de vie moyenne:** 30000 heures

**Température ambiante:** -15° -50°

**Classe de protection:** IP54

**Poids:** 2110 g

**Hauteur:** 817mm



## ÉCLAIRAGE D'ALLÉE LED BORNE 1, 30 CM, 7 W, NOIR SABLE, BLANC CHAUD

**SKU:** 5304

**Tension nominale:** 220-240V AC

**Puissance nominale :** 8W

**Température de couleur:** 3000K

**Matériau:** Aluminium

**Lumen:** 315lm

**Classe énergétique:** E

**Durée de vie moyenne:** 30000 heures

**Température ambiante:** -15° -50°

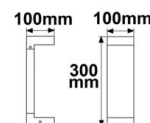

**Classe de protection:** IP54

**Poids:** 918 g

**Longueur:** 100mm

**Largeur:** 100mm

**Hauteur:** 300mm





## ÉCLAIRAGE D'ALLÉE LED BORNE 1, 60 CM, 7 W, NOIR SABLE, BLANC CHAUD

**SKU:** 5305

**Tension nominale:** 220-240V AC

**Puissance nominale :** 8W

**Température de couleur:** 3000K

**Matériau:** Aluminium

**Lumen:** 300lm

**Classe énergétique:** E

**Durée de vie moyenne:** 30000 heures

**Température ambiante:** -15° -50°

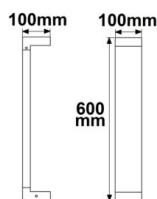

**Classe de protection:** IP54

**Poids:** 1230 g

**Longueur:** 100mm

**Largeur:** 100mm

**Hauteur:** 600mm



# INDEX

## A

Applique anthracite, IP44, 1x douille E27, sans ampoule 33  
 Applique en acier inoxydable, IP44, blanc chaud, incl. ampoule E27 LED 9W 33  
 Applique LED 600 mm, 25W, IP40, écl direct/indirect, noir, blanc chaud 20  
 Applique LED 600 mm, 25W, IP40, écl direct/indirect, blanc, blanc chaud 21  
 Applique LED 900 mm, 30W, IP40, écl direct/indirect, blanc, blanc chaud 22  
 Applique LED 900 mm, 30W, IP40, écl direct/indirect, noir, blanc chaud 20  
 Applique LED direct/indirect 2\*2W CREE, IP54, blanc sable, blanc chaud 25  
 Applique LED direct/indirect 2\*2W CREE, IP54, noir sable, blanc chaud 26  
 Applique LED direct/indirect 4\*1W CREE, IP54, blanc sable, blanc chaud 28  
 Applique LED direct/indirect 4\*1W CREE, IP54, noir sable, blanc chaud 28  
 Applique LED direct/indirect 4x3W CREE, IP54, anthracite, blanc chaud 31  
 Applique LED direct/indirect 6\*1W CREE, IP54, blanc sable, blanc chaud 26  
 Applique LED direct/indirect 6\*1W CREE, IP54, noir sable, blanc chaud 27  
 Applique LED SOLAR avec détecteur de mouvement HF, 2W, IP54, blanc chaud, avec batterie 32  
 Applique murale LED orientable, 20W, blanc, ColorSwitch 2700|3000|4000K 22  
 Applique murale LED orientable, 20W, noir, ColorSwitch 2700|3000|4000K 23  
 Applique nickel mat, avec interrupteur, 1xdouilleGU10, sans ampoules 24  
 Applique noire, avec interrupteur, 1xdouilleGU10, sans ampoule 24

## B

Borne lumineuse 1100 anthracite, IP44, 1x douille E27, sans ampoule. 42

## E

Etanche LED, 120 cm, IP65, Powerswitch 25-40 W, Colorswitch 3'000K|4'000K|5'000K 39  
 Etanche LED, 150 cm, IP65, Powerswitch 35-60 W, Colorswitch 3'000K|4'000K|5'000K 39

## H

Halos Mini Applique noir ou blanc, 3000|4000K 19

## L

Luminaire 37W IP42 1200mm 4700lm Colorswitch + Powerswitch 35  
 Luminaire 37W IP42 1200mm 4700lm Colorswitch + Powerswitch + PIR 36, 37  
 Luminaire 37W IP42 1500mm 4700lm Colorswitch + Powerswitch 36  
 Luminaire LED monté en saillie 20 W, IP42, commutateur couleur 3'000|3'500|4'000K 37  
 Luminaire LED monté en saillie 40 W, IP42, commutateur couleur 3'000|3'500|4'000K 38  
 Luminaire LED à vasque 120cm IP65, Powerswitch 22W-40W, blanc neutre 40  
 Luminaire LED à vasque 150cm IP65, Powerswitch 33W-60W, blanc neutre 41  
 Luminaire mural 2xE27, IP54, anthracite, sans ampoule 31  
 Luminaire mural LED rectangulaire, IP54, 6 W, noir sable, blanc chaud 29  
 Luminaire mural LED rond, IP54, 12 W, noir sable, blanc chaud 30  
 Luminaire mural LED rond, IP54, 6 W, noir sable, blanc chaud 29

## P

Plafonnier de 2 projecteurs LED orientable, corps blanc mat, IP20, pour recevoir des sources GU10 10  
 Plafonnier de 2 projecteurs LED orientable, corps noir mat, IP20, pour recevoir des sources GU10 10  
 Plafonnier de 3 projecteurs LED orientable, corps blanc mat, IP20, pour recevoir des sources GU10 11  
 Plafonnier de 3 projecteurs LED orientable, corps noir mat, IP20, pour recevoir des sources GU10 11

Plafonnier LED PRO blanc, 15W, carré, 170mm, ColorSwitch 2700|3000|4000K,dimmable 2  
 Plafonnier LED PRO blanc, 15W, rond, 170mm, ColorSwitch 2700|3000|4000K,dimmable 4  
 Plafonnier LED PRO blanc, 30W, rond, 300mm, ColorSwitch 2700|3000|4000K, dimmable 6  
 Plafonnier LED PRO noir, 15W, carré, 170mm, ColorSwitch 2700|3000|4000K,dimmable 3  
 Plafonnier LED PRO noir, 15W, rond, 170mm, ColorSwitch 2700|3000|4000K,dimmable 5  
 Plafonnier LED PRO noir, 30W, rond, 300mm, ColorSwitch 2700|3000|4000K, dimmable 7  
 Plafonnier/applique LED 18W, blanc, IP54, avec détecteur de mouvement, ColorSwitch 3000|4000|5000K 14  
 Plafonnier/applique LED 18W, blanc, IP54, ColorSwitch 3000|4000|5000K 14  
 Plafonnier/applique LED 18W, blanc, IP54, avec détect. de mouv.+fonct. éclairage de secours, ColorSwitch 15  
 Plafonnier/applique LED 24W, blanc, IP54, blanc chaud 8  
 Plafonnier/applique LED 24W, blanc, IP54, blanc neutre 8  
 Platine de conversion LED 115cm 24VDC 4000K 3200lm 19W aimant inclus 34  
 Platine de conversion LED 145cm 24VDC 4000K 4050lm 24W aimant inclus 34  
 Projecteur LED saillie orientable, corps blanc mat, IP20, pour GU10 9  
 Projecteur LED saillie orientable, corps noir mat, IP20, pour recevoir des sources GU10 9

## S

Spot de plafond nickel mat, 4xGU10 douille, sans éclairage 12  
 Spot de plafond nickel mat, 6xGU10 douille, sans éclairage 13  
 Spot de plafond noir mat, 4xGU10 socket, sans ampoule 12  
 Spot de plafond noir mat, 6xGU10 douille, sans ampoules 13  
 Spot plafonnier apparent à LED IP65, blanc, 10W, ColorSwitch 3000|4000|5000K, à intensité variable 16  
 Spot plafonnier apparent à LED IP65, blanc, 25W, ColorSwitch 3000|4000|5000K, à intensité variable 17  
 Spot plafonnier apparent à LED IP65, noir, 10W, ColorSwitch 3000|4000|5000K, à intensité variable 16  
 Spot plafonnier apparent à LED IP65, noir, 25W, ColorSwitch 3000|4000|5000K, dimmable 18

## É

Éclairage d'allée LED borne 1, 30 cm, 7 W, noir sable, blanc chaud 43  
 Éclairage d'allée LED borne 1, 60 cm, 7 W, noir sable, blanc chaud 44  
 Éclairage d'allée LED borne 4, 60 cm, 9 W, noir sable, blanc chaud 42  
 Éclairage d'allée LED borne 4, 80 cm, 9 W, noir sable, blanc chaud 43