

The background of the cover is a photograph of a modern interior space. It features a large, dark, rectangular structure with a glowing white LED light strip along its top edge. The floor is a light-colored, polished surface that reflects the light. The overall atmosphere is minimalist and architectural.

Catalogue

2025

TABLE DES MATIÈRES

Luminaires à suspension 2
Luminaires local commercial 2

LUMINAIRES À SUSPENSION

LUMINAIRES LOCAL COMMERCIAL

SUSPENSION LED GAMME LINÉAR, ÉCL DIRECT/INDIRECT 600, 25W, LINÉAIRE CONNECTABLE, BLANC, BLANC CHAUD

SKU: 4501

Tension nominale: 100-277V AC

Puissance nominale :25W

Température de couleur: 3000K // 4000K uniquement Blanc

Matériau: Aluminium

Angle: 120°+120°

Lumen: 1900lm

Classe énergétique: E

Durée de vie moyenne: 53000 heures

Température ambiante: -20° - 40°

Classe de protection: IP40

Dimmable: non

Poids: 1134 g

Longueur: 600mm

Largeur: 20mm

Hauteur: 94.2mm

Couleur : Noir // Blanc



Spécificités: flux lumineux vers le bas : 1600lm, flux lumineux vers le haut : 300lm, connecteur linéaire inclus, le luminaire est actuellement équipé d'un couvercle dépoli - le couvercle prismatique est inclus



LUMINAIRE SUSPENDU LED RASTER 30W, DIMMABLE

SKU: 4504

Tension d'alimentation: 220 - 240 V AC

Puissance nominale/active: 30 W (consommée)

Température de couleur: 3000K / 4000K

Matériau: Aluminium

Angle: 36°

Lumen: 3'700 lm

Classe énergétique: D

Durée de vie moyenne: 57'000 heures

Température ambiante: -20° - 40°

Dimmable: oui

Poids: 3000 g

Longueur: 1205 mm



Largeur: 34 mm

Hauteur: 105 mm

Couleur: Noir



Spécificités: Flux lumineux vers le bas : 2550lm, flux lumineux vers le haut : 750lm, connecteur linéaire inclus, le luminaire est actuellement équipé d'un couvercle dépoli - le couvercle prismatique est inclus.



CONNECTEUR D'ANGLE À 90° POUR LUMINAIRE SUSPENDU LINEAR DIRECT/INDIRECT, 3W, BLANC, BLANC NEUTRE

SKU: 4506

Puissance nominale : 3.3W

Température de couleur: 4000K

Matériau: Aluminium

Lumen: 350lm

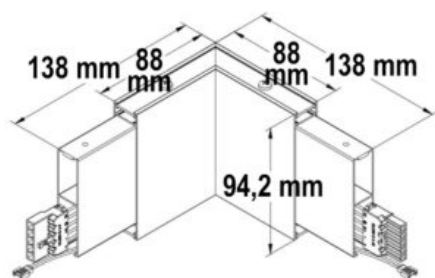
Classe énergétique: E

Durée de vie moyenne: 53000 heures

Température ambiante: -20° - 40°

Classe de protection: IP40

Poids: 255 g



Longueur: 138mm

Largeur: 20mm

Hauteur: 94.2mm



LUMINAIRE SUSPENDU LED, DM 40CM, NOIR, 25W, COLORSWITCH 3000|3500|4000K, DIMMABLE

SKU: 4516

Tension nominale: 220-240V AC

Puissance nominale : 25W

Température de couleur: 3000-4000K

Angle: 120°

Lumen: 1670lm

Classe énergétique: E

Durée de vie moyenne: 52000 heures

Température ambiante: -20° - 40°

Classe de protection: IP20

Dimmable: oui

Plage de variation : 20-100% du flux lumineux avec un gradateur TRIAC |

Recommandation : utiliser un actionneur de gradation à coupure de phase | La

proportion de scintillement dépend de l'actionneur de gradation utilisé et du type de gradation | Sans scintillement à l'état non gradé

Poids: 2718 g

Longueur: 1100mm

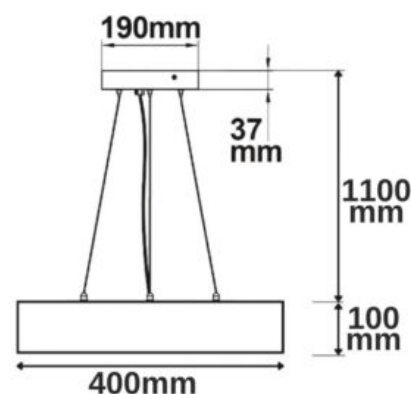
Hauteur: 100mm

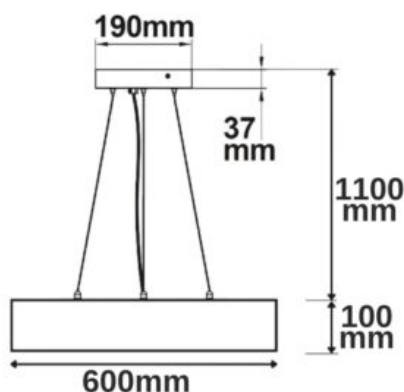
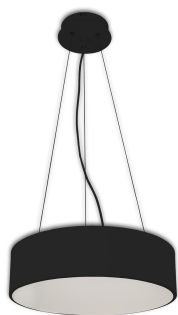
Couleur : Noir // Blanc



Spécificités: 3000K : 1440lm 3500K : 1670lm 4000K : 1430lm

Spécification de gradation: Plage de variation : 20-100% du flux lumineux avec un gradateur TRIAC | Recommandation : utiliser un actionneur de gradation à coupure de phase | La proportion de scintillement dépend de l'actionneur de gradation utilisé et du type de gradation | Sans scintillement à l'état non gradé





LUMINAIRE SUSPENDU LED, DM 60CM, NOIR, 52W, COLORSWITCH 3000|3500|4000K, DIMMABLE

SKU: 4518

Tension nominale: 220-240V AC

Puissance nominale : 52W

Température de couleur: 3000-4000K

Angle: 120°

Lumen: 3700lm

Classe énergétique: E

Durée de vie moyenne: 52000 heures

Température ambiante: -20° - 40°

Classe de protection: IP20

Dimmable: oui

Plage de variation : 20 à 100 % du flux lumineux avec un gradateur TRIAC |

Recommandation : utiliser un actionneur de gradation à angle de phase | La

composante de scintillement dépend de l'actionneur de gradation utilisé et du type de gradation | Sans scintillement à l'état non gradé

Poids: 3718 g

Longueur: 1100mm

Hauteur: 100mm

Couleur : Noir // Blanc



Spécificités: 3000K : 3600lm 3500K : 3700lm 4000K : 3500lm

Spécification de gradation: Plage de variation : 20 à 100 % du flux lumineux avec un gradateur TRIAC | Recommandation : utiliser un actionneur de gradation à angle de phase | La composante de scintillement dépend de l'actionneur de gradation utilisé et du type de gradation | Sans scintillement à l'état non gradé

LUMINAIRE SUSPENDU LED, DM 80CM, NOIR, 105W, COLORSWITCH 3000|3500|4000K, DIMMABLE

SKU: 4520

Tension nominale: 220-240V AC

Puissance nominale :105W

Température de couleur: 3000-4000K

Angle: 120°

Lumen: 7550lm

Classe énergétique: E

Durée de vie moyenne: 52000 heures

Température ambiante: -20° - 40°

Classe de protection: IP20

Dimmable: oui

Plage de variation : 20 à 100 % du flux lumineux avec un gradateur TRIAC |

Recommandation : utiliser un actionneur de gradation à angle de phase | La composante de scintillement dépend de l'actionneur de gradation utilisé et du type de gradation | Sans scintillement à l'état non gradé

Poids: 8098 g

Longueur: 1100mm

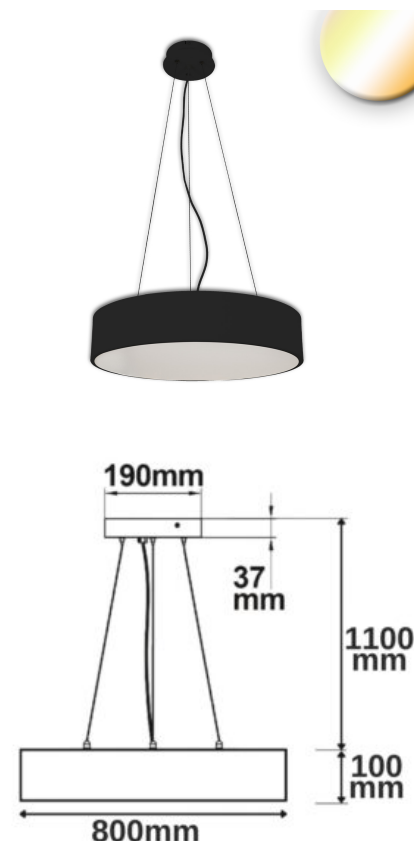
Hauteur: 100mm

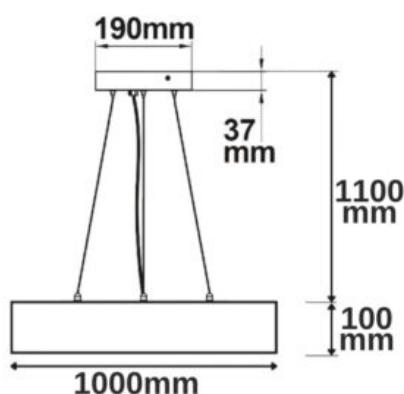
Couleur : Noir // Blanc



Spécificités: 3000K : 6400lm 3500K : 7550lm 4000K : 6600lm

Spécification de gradation: Plage de variation : 20 à 100 % du flux lumineux avec un gradateur TRIAC | Recommandation : utiliser un actionneur de gradation à angle de phase | La composante de scintillement dépend de l'actionneur de gradation utilisé et du type de gradation | Sans scintillement à l'état non gradé





LUMINAIRE SUSPENDU LED, DM 100CM, 160W, COLORSWITCH 3000|3500|4000K, DIMMABLE

SKU: 4522

Tension nominale: 220-240V AC

Puissance nominale : 160W

Température de couleur: 3000-4000K

Angle: 120°

Lumen: 12350lm

Classe énergétique: E

Durée de vie moyenne: 52000 heures

Température ambiante: -20° - 40°

Classe de protection: IP20

Dimmable: oui

Plage de variation : 20 à 100 % du flux lumineux avec un gradateur TRIAC |

Recommandation : utiliser un actionneur de gradation à angle de phase | La

composante de scintillement dépend de l'actionneur de gradation utilisé et du type de gradation | Sans scintillement à l'état non gradé

Poids: 9988 g

Longueur: 1100mm

Hauteur: 100mm

Couleur : Noir // Blanc



Spécificités: 3000K : 10700lm 3500K : 12350lm 4000K : 11080lm

Spécification de gradation: Plage de variation : 20 à 100 % du flux lumineux avec un gradateur TRIAC | Recommandation : utiliser un actionneur de gradation à angle de phase | La composante de scintillement dépend de l'actionneur de gradation utilisé et du type de gradation | Sans scintillement à l'état non gradé

PENDENTIF DE BUREAU LED DIRECT/INDIRECT, 20+20W, 30X120CM, BLANC, UGR<19, 4000K, DIMMABLE

SKU: 4523

Tension nominale: 230V AC

Puissance nominale :40W

Température de couleur: 4000K

Matériau: Aluminium/blanc

Angle: 100

Lumen: 4000lm

Classe énergétique: E

Durée de vie moyenne: 54000 heures

Température ambiante: -20° - 40°

Classe de protection: IP20

Dimmable: oui

Plage de variation : 20 à 100 % du flux lumineux avec un gradateur TRIAC |

Recommandation : utiliser un actionneur de gradation à angle de phase | La composante de scintillement dépend de l'actionneur de gradation utilisé et du type de gradation | Sans scintillement à l'état non gradé

Poids: 3840 g

Longueur: 1195mm

Largeur: 295mm

Hauteur: 14mm



Spécification de gradation: Plage de variation : 20 à 100 % du flux lumineux avec un gradateur TRIAC | Recommandation : utiliser un actionneur de gradation à angle de phase | La composante de scintillement dépend de l'actionneur de gradation utilisé et du type de gradation | Sans scintillement à l'état non gradé



PENDENTIF LED OFFICE PRO DIRECT/INDIRECT, 20+40W, ARGENT, UGR<19, 4000K, DIMMABLE 1-10V

SKU: 4527

Tension nominale: 100-240V AC

Puissance nominale :60W

Température de couleur: 4000K

Angle: 115°

Lumen: 6000lm

Classe énergétique: E

Durée de vie moyenne: 53000 heures

Température ambiante: -20° - 40°

Classe de protection: IP20

Dimmable: oui

dimmable par tension de commande 1-10V DC ou par potentiomètre rotatif (100kΩ)

Poids: 7500 g

Longueur: 1200 mm

Largeur: 260 mm

Hauteur: 30 mm



Spécificités: Longueur de la suspension : max. 1,5m

Spécification de gradation: dimmable par tension de commande 1-10V DC ou par potentiomètre rotatif (100kΩ)



LUMINAIRE SUSPENDU DIRECT/INDIRECT 46W 1500MM

SKU: 4530

Luminaire suspendu LED rectangulaire, à répartition directe-indirecte.
Recouvrement en PMMA lisse et opale sur le dessous. Éclairage homogène sur toute la largeur du luminaire
Pour banques, bureaux, salles de classe, zones d'accueil...

Puissance raccordée:46W

Température de couleur: 4000K

Lumen: 5700lm

Classe énergétique: I

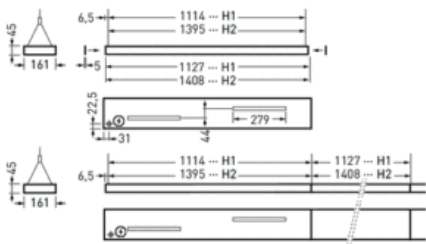
Durée de vie: 50000 heures

Classe de protection: IP20



Dimmable: oui

Dimensions Lxl: 1408 mm x 160 mm
Hauteur: 47 mm



INDEX

C

Connecteur d'angle à 90° pour luminaire suspendu Linear direct/indirect, 3W, blanc, blanc neutre 3

L

Luminaire suspendu direct/indirect 46W 1500mm 9

Luminaire suspendu LED Raster 30W, dimmable 3

Luminaire suspendu LED, DM 100cm, 160W, ColorSwitch 3000|3500|4000K, dimmable 7

Luminaire suspendu LED, DM 40cm, noir, 25W, ColorSwitch 3000|3500|4000K, dimmable 4

Luminaire suspendu LED, DM 60cm, noir, 52W, ColorSwitch 3000|3500|4000K, dimmable 5

Luminaire suspendu LED, DM 80cm, noir, 105W, ColorSwitch 3000|3500|4000K, dimmable 6

P

Pendentif de bureau LED direct/indirect, 20+20W, 30x120cm, blanc, UGR<19, 4000K, dimmable 8

Pendentif LED Office Pro direct/indirect, 20+40W, argent, UGR<19, 4000K, dimmable 1-10V 9

S

Suspension LED gamme Linéar, écl direct/indirect 600, 25W, linéaire connectable, blanc, blanc chaud 2